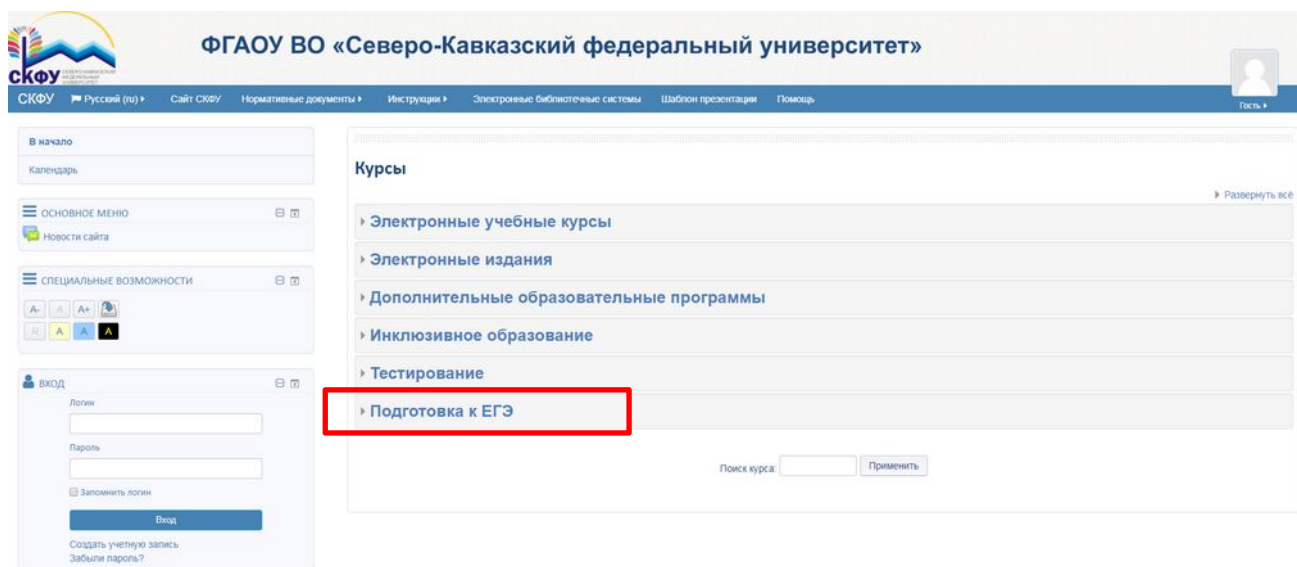


СКФУ запускает для школьников бесплатные онлайн курсы по школьным предметам

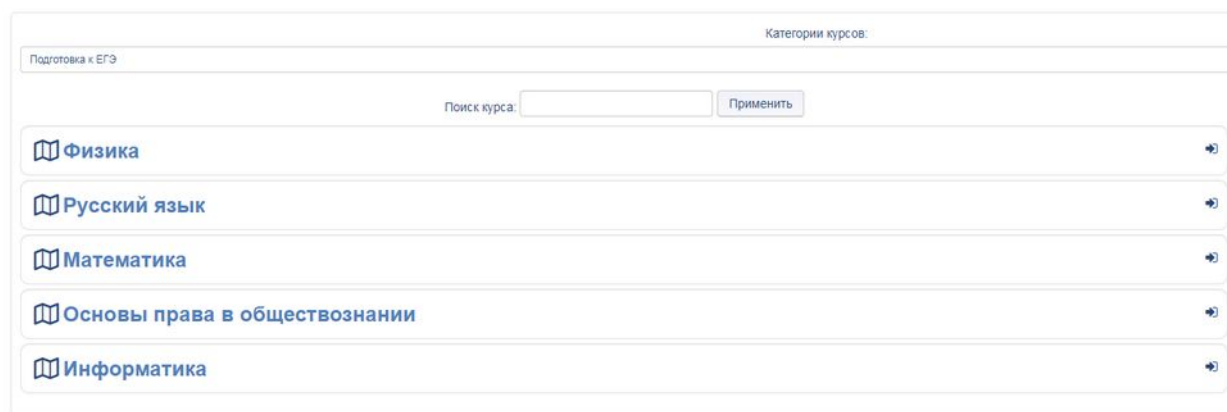
Северо-Кавказский федеральный университет предлагает выпускникам 11 классов, а также старшеклассникам пройти обучение в формате дистанционных образовательных технологий по следующим дисциплинам: математика, физика, информатика и обществознание.

Для доступа к электронным учебным материалам для подготовки к единому государственному экзамену (ЕГЭ) необходимо зайти на сайт системы управления обучением СКФУ по ссылке: <https://el.ncfu.ru> и выбрать категорию «Подготовка к ЕГЭ»



The screenshot shows the website of the North-Caucasian Federal University (СКФУ). The header includes the university's logo and name: "ФГАОУ ВО «Северо-Кавказский федеральный университет»". Below the header is a navigation menu with links for "Сайт СКФУ", "Нормативные документы", "Инструкции", "Электронные библиотечные системы", "Шаблон презентации", and "Помощь". The main content area is titled "Курсы" (Courses) and lists several categories: "Электронные учебные курсы", "Электронные издания", "Дополнительные образовательные программы", "Инклюзивное образование", "Тестирование", and "Подготовка к ЕГЭ". The "Подготовка к ЕГЭ" category is highlighted with a red box. There is also a search bar for courses and a "Применить" (Apply) button.

При переходе в данную категорию будет представлен перечень дисциплин. Необходимо кликнуть на выбранный предмет.



The screenshot shows the "Подготовка к ЕГЭ" (Preparation for ЕГЭ) category page. The page title is "Подготовка к ЕГЭ" and the category is "Категории курсов:". Below the title is a search bar for courses and a "Применить" (Apply) button. The page lists several subjects: "Физика", "Русский язык", "Математика", "Основы права в обществознании", and "Информатика". Each subject is accompanied by a book icon and a right-pointing arrow.

Далее откроется окно для записи на изучение выбранного курса.
Нажмите кнопку «Продолжить»

Информатика

Настройка зачисления на курс

📖 Информатика

▼ Самостоятельная запись (Студент)

Гости не имеют доступа к этому курсу. Войдите в систему.

Продолжить

и создать учетную запись

Вы в первый раз на нашем сайте?

Уважаемые слушатели!

1. Если вы являетесь студентом СКФУ, то для доступа к материалам курсов вам необходимо использовать логин и пароль от системы esampus.
2. Если вы являетесь внешним слушателем, то для получения доступа к материалам курсов вы можете зарегистрироваться самостоятельно, заполнив необходимые поля, подтвердив учетную запись по e-mail или обратиться к администратору системы по адресу электронной почты: cde@ncfu.ru
3. Обратите внимание, что при вводе пароля учитывается регистр символов! Имя пользователя содержит только строчные буквы и цифры.
4. В случае возникновения проблем со входом в систему, обратитесь к администратору по адресу электронной почты: cde@ncfu.ru или по телефону 8(8652) 95-65-13

Создать учетную запись

Далее необходимо заполнить обязательные поля регистрационной карточки и нажать кнопку «Сохранить»

Новая учетная запись

▼ Выберите имя пользователя и пароль

Логин **!** Не указан логин

Пароль должен содержать символов - не менее 8, цифр - не менее 1, строчных букв - не менее 1

Пароль **!** Заполните поле

▼ Заполните информацию о себе

Адрес электронной почты **!**

Адрес электронной почты (еще раз) **!**

Имя **!**

Фамилия **!**

Город

Страна

Сохранить **Отмена**


Далее на указанную при регистрации электронную почту придет письмо со ссылкой, по которой необходимо пройти, подтвердить учетную запись. После подтверждения учетной записи необходимо нажать на кнопку «Записать на курс»

▼ Самостоятельная запись (Студент)

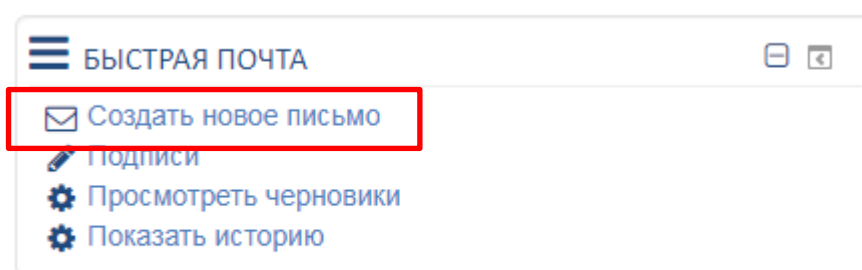
Кодовое слово не требуется.



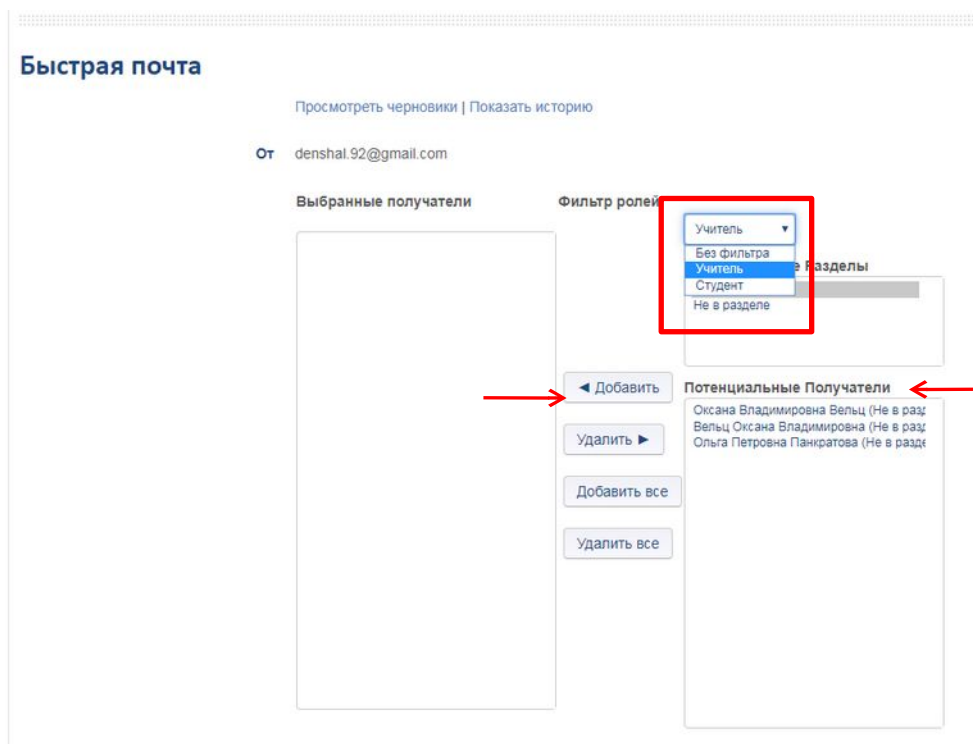
Для записи на другие курсы необходимо нажать кнопку «Подготовка к ЕГЭ» в верхнем меню экрана, выбрать интересующий предмет и нажать кнопку «Записать на курс».



В случае, если у Вас возникли вопросы и Вы хотите их задать преподавателю, необходимо в изучаемом предмете нажать кнопку «Создать новое письмо» в блоке «Быстрая почта», расположенном в правой части экрана



В открывшемся окне необходимо выбрать в поле «Фильтр ролей» категорию «Учитель», из поля «Потенциальные получатели» выбрать ФИО преподавателя (ей) кому Вы хотите задать вопрос и нажать кнопку «Добавить».



Далее в поле «Тема» необходимо указать тему письма, например «*Вопрос по теме...*». В поле сообщения Вы можете описать свою проблему или задать вопрос, а также при необходимости в поле «Приложение» прикрепить Ваш файл на проверку для преподавателя и нажать кнопку «Отправить электронную почту». Наш преподаватель свяжется с Вами!

